

Transition de l'enseignement supérieur à l'emploi : un éclairage du cas français

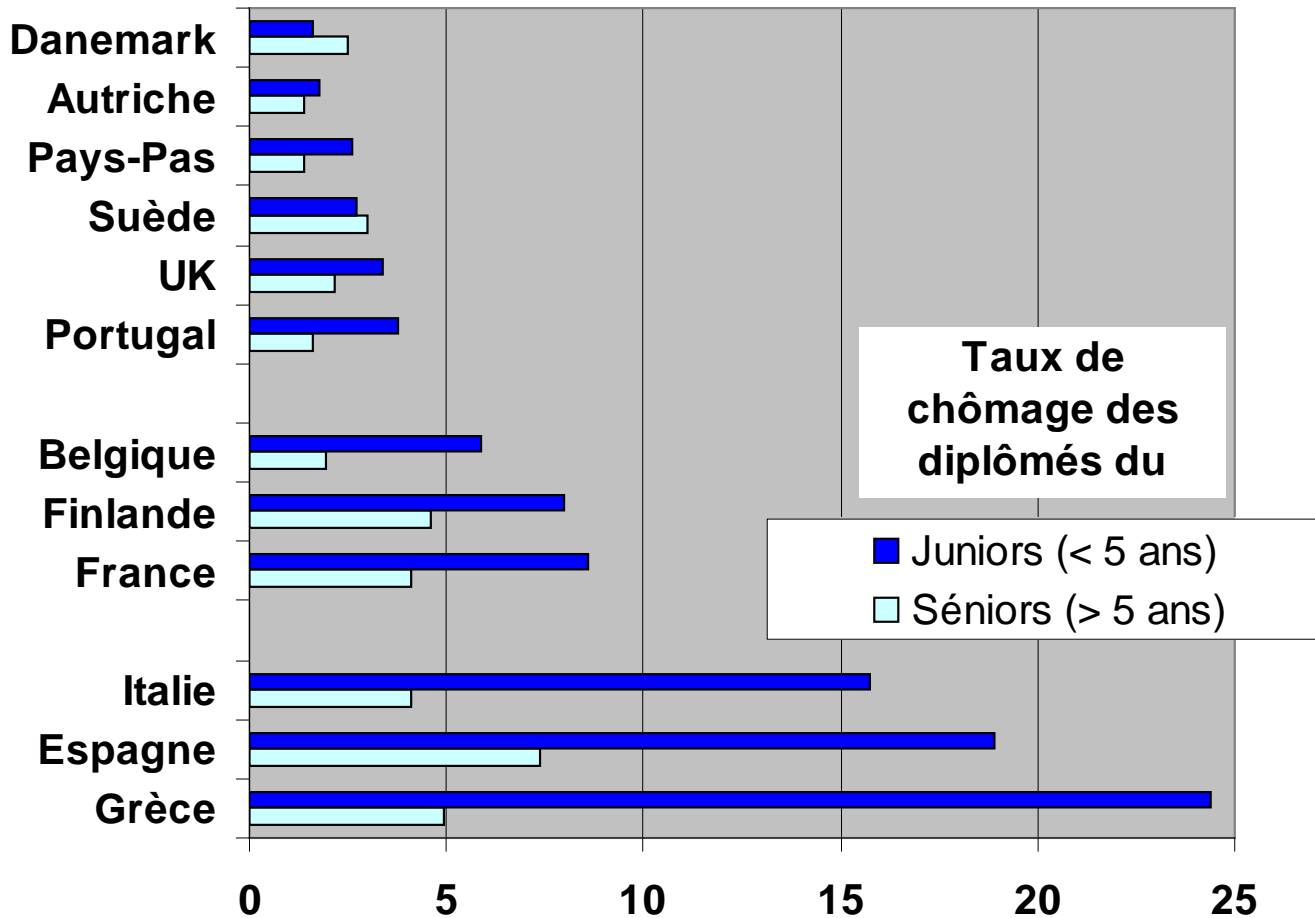
Alberto LOPEZ
Chef de Département
Centre d'Etudes et de Recherche sur les Qualifications



L'enseignement supérieur français et la transition école-emploi

- Une transition vers l'emploi moins difficile à l'issue du supérieur qu'à l'issue du secondaire
- Une position moyenne de la France pour l'insertion des étudiants
- Augmentation des effectifs étudiants et «professionnalisation» des études supérieures.

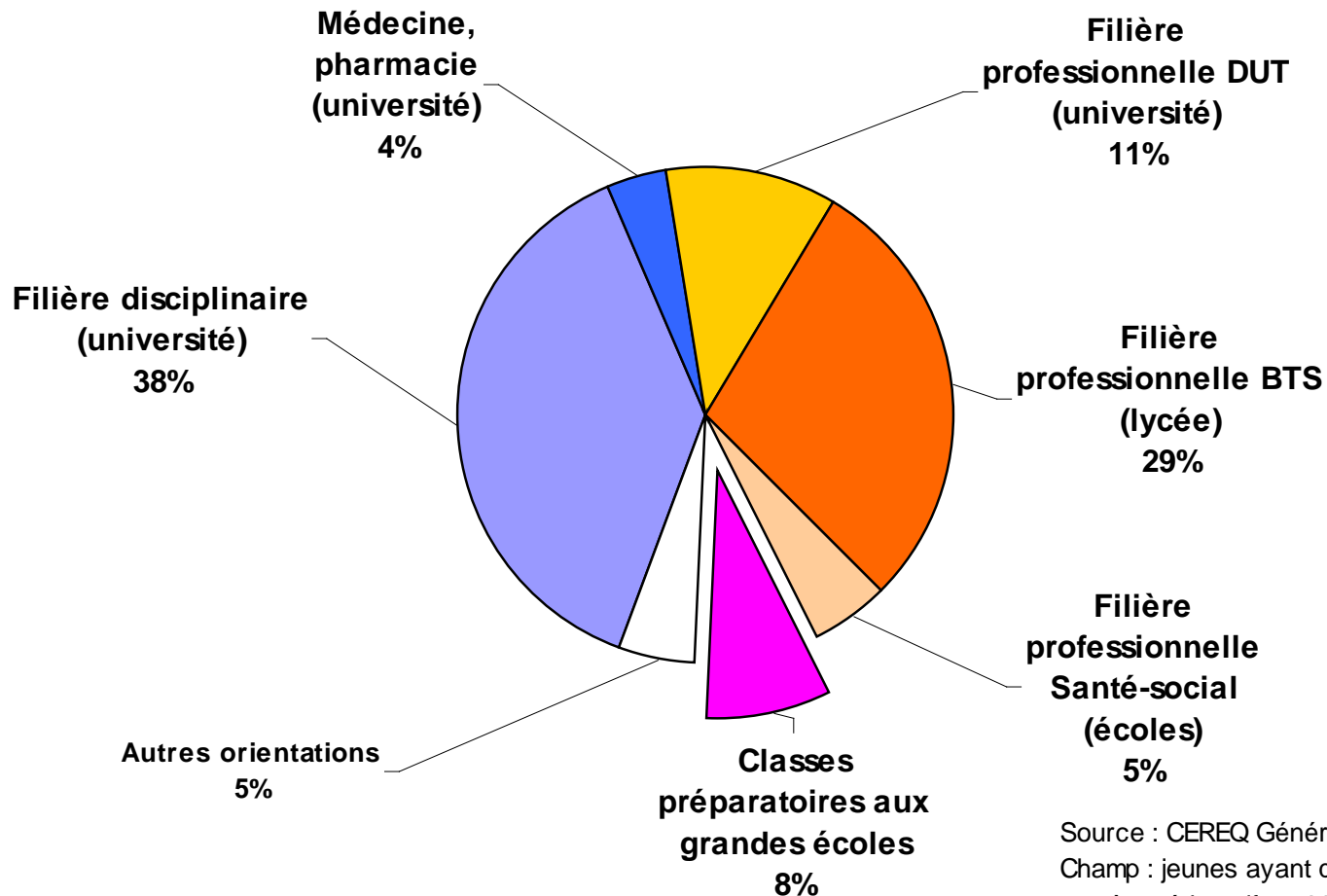
L'insertion des diplômés de l'enseignement supérieur dans 12 pays européens



Source : Eurostat - LFS
2000

Coupié-Mansuy (2004)

Orientation dans les filières après le baccalauréat



Source : CEREQ Génération 2004
Champ : jeunes ayant quitté le système éducatif en 2004



1 - Les nombreuses sorties sans diplôme et leurs issues

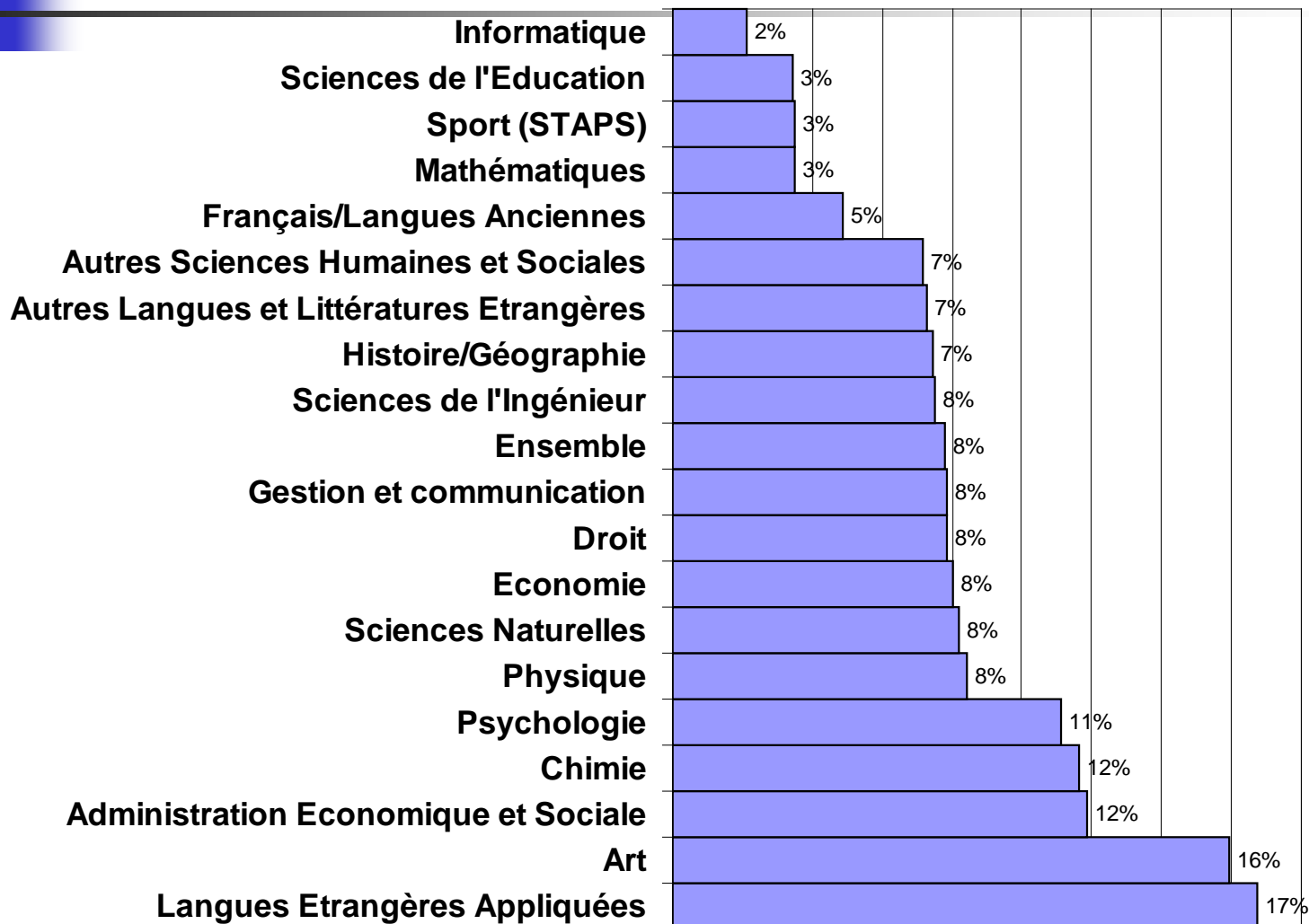
- 20 % des sortants de l'enseignement supérieur n'ont pas obtenu de diplôme
- En majorité des sortants d'université mais aussi des sortants des filières professionnelles de type BTS
- Une insertion particulièrement difficile pour les jeunes issus de l'université... avec des retours en formation



2 – Les filières disciplinaires à l'université

- Des filières sexuées et socialement différenciées
- Des poursuites d'études inégales et des orientations variées après la licence
- Une insertion professionnelle assez inégale en sortie du système éducatif

Taux de chômage des titulaires d'une licence générale (3 ans après la fin d'études)






3 - Les filières professionnelles de l'enseignement supérieur

- Le cas particulier des formations sanitaires et sociales
- Un bon positionnement des BTS et des DUT qui ne semble pas remis en cause par la création des licences professionnelles.
- A niveau d'études équivalent, la transition est plus facile à partir des filières professionnelles, même dans les niveaux supérieurs.

Situation trois ans après la sortie du système éducatif (Génération 2004)

Niveau de diplôme	Taux de chômage		Salaire mensuel net médian en €	
	Tertiaire (ou LSH)	Industrielle (ou MST)	Tertiaire (ou LSH)	Industrielle (ou MST)
Bac + 2,+3 : Santé,social	2 %		1 600	
Bac + 2 : BTS	9 %	6 %	1 280	1 410
Bac + 2 : DUT	9 %	7 %	1 350	1 470
Licence professionnelle	7 %	4 %	1 500	1 520
<i>Licence générale (hors IUM)</i>	<i>13 %</i>	<i>5 %</i>	<i>1 260</i>	<i>1 400</i>

4- Quelles pistes pour améliorer la transition des études à l'emploi ?



- Développer encore la professionnalisation à l'université ?
- Améliorer l'orientation autour du baccalauréat ?